

**БУХГАЛТЕРСКИЙ БАЛАНС**  
на 31 декабря 2010 г.

Форма №1 по ОКУД		КОДЫ		
		0710001		
Дата (год, месяц, число)		2010	12	31
Организация <u>Закрытое акционерное общество "Объединенные ТелеСистемы МГТС"</u>		74489887		
Идентификационный номер налогоплательщика		ИНН 7704532822		
Вид деятельности <u>Услуги связи</u>		по ОКВЭД 64.20.11		
Организационно-правовая форма / форма собственности		67	16	
Закрытое акционерное общество / <u>Частная</u>		по ОКОПФ/ОКФС		
Единица измерения <u>в тыс. рублей</u>		по ОКЕИ 384		
Местонахождение (адрес)		119019, Российская федерация, Москва, Новый Арбат, дом № 2		

24.02.2011

ИНС РОССИИ М.  
ПО Т. МОСКВЕ

Дата утверждения

07.02.2011

Дата отправки / принятия

-

Форма 0710001 с.1


АКТИВ	Код показателя	На начало отчетного года	На конец отчетного периода
1	2	3	4
<b>I. Внеоборотные активы</b>			
Нематериальные активы	110	-	-
Основные средства	120	-	-
Незавершенное строительство	130	-	-
Доходные вложения в материальные ценности	135	-	-
Долгосрочные финансовые вложения	140	6591278	1070518
Отложенные налоговые активы	145	-	-
Прочие внеоборотные активы	150	-	-
<b>Итого по разделу I</b>	<b>190</b>	<b>6591278</b>	<b>1070518</b>
<b>II. Оборотные активы</b>			
Запасы	210	1	-
в том числе:			
сырье, материалы и другие аналогичные ценности	211	-	-
животные на выращивании и откорме	212	-	-
затраты в незавершенном производстве	213	-	-
готовая продукция и товары для перепродажи	214	-	-
товары отгруженные	215	-	-
расходы будущих периодов	216	1	-
прочие запасы и затраты	217	-	-
Налог на добавленную стоимость по приобретенным ценностям	220	-	-
Дебиторская задолженность (платежи по которой ожидаются более чем через 12 месяцев после отчетной даты)	230	91352	-
в том числе:			
покупатели и заказчики	231	-	-
Дебиторская задолженность (платежи по которой ожидаются в течение 12 месяцев после отчетной даты)	240	1 912	21 401
в том числе:			
покупатели и заказчики	241	-	-
Краткосрочные финансовые вложения	250	-	0
Денежные средства	260	22 443	168 730
Прочие оборотные активы	270	-	-
<b>Итого по разделу II</b>	<b>290</b>	<b>115 708</b>	<b>190 132</b>
<b>БАЛАНС (сумма строк 190 + 290)</b>	<b>300</b>	<b>6 706 986</b>	<b>1 260 650</b>

Форма 0710001 с.2

ПАССИВ	Код показателя	На начало отчетного года	На конец отчетного периода
1	2	3	4
<b>III. Капитал и резервы</b>			
Уставный капитал	410	6 499 341	6 499 341
Собственные акции, выкупленные у акционеров	411	-	-
Добавочный капитал	420	-	-
Резервный капитал	430	5 286	5 286
в том числе:			
резервные фонды, образованные в соответствии с законодательством	431	-	-
резервы, образованные в соответствии с учредительными документами	432	5 286	5 286
Нераспределенная прибыль (непокрытый убыток)	470	201 841	(5 244 509)
<b>Итого по разделу III</b>	<b>490</b>	<b>6 706 468</b>	<b>1 260 118</b>
<b>IV. Долгосрочные обязательства</b>			
Займы и кредиты	510	-	-
Отложенные налоговые обязательства	515	-	-
Прочие долгосрочные обязательства	520	-	-
<b>Итого по разделу IV</b>	<b>590</b>	<b>-</b>	<b>-</b>
<b>V. Краткосрочные обязательства</b>			
Займы и кредиты	610	-	-
Кредиторская задолженность	620	518	532
в том числе:			
поставщики и подрядчики	621	-	14
задолженность перед персоналом организации	622	-	-
задолженность перед государственными внебюджетными фондами	623	-	-
задолженность по налогам и сборам	624	-	-
прочие кредиторы	625	518	518
Задолженность участникам (учредителям) по выплате доходов	630	-	-
Доходы будущих периодов	640	-	-
Резервы предстоящих расходов	650	-	-
Прочие краткосрочные обязательства	660	-	-
<b>Итого по разделу V</b>	<b>690</b>	<b>518</b>	<b>532</b>
<b>БАЛАНС (сумма строк 490 + 590 + 690)</b>	<b>700</b>	<b>6 706 986</b>	<b>1 260 650</b>

<b>СПРАВКА о наличии ценностей, учитываемых на забалансовых счетах</b>			
Арендованные основные средства	910	-	-
в том числе по лизингу	911	-	-
Товарно-материальные ценности, принятые на ответственное хранение	920	-	-
Товары, принятые на комиссию	930	-	-
Списанная в убыток задолженность неплатежеспособных дебиторов	940	-	-
Обеспечения обязательств и платежей полученные	950	-	-
Обеспечения обязательств и платежей выданные	960	-	-
Износ жилищного фонда	970	-	-
Износ объектов внешнего благоустройства и других аналогичных объектов	980	-	-
Нематериальные активы, полученные в пользование	990	-	-

Руководитель  Лившиц Ирина  
Яковлевна  
(подпись) (расшифровка подписи)

Главный бухгалтер  Сапронова  
Светлана  
Игоревна  
(подпись) (расшифровка подписи)

07 февраля 2011 г.

01.02.11

**ОТЧЕТ О ПРИБЫЛЯХ И УБЫТКАХ  
за Январь - Декабрь 2010г.**

Форма №2 по ОКУД

Дата (год, месяц, число)

Организация Закрытое акционерное общество "Объединенные ТелеСистемы МГТС" по ОКПО

Идентификационный номер налогоплательщика \_\_\_\_\_ ИНН

Вид деятельности Услуги связи по ОКВЭД

Организационно-правовая форма / форма собственности \_\_\_\_\_

Закрытое акционерное общество / Частная по ОКОПФ/ОКФС

Единица измерения в тыс. рублей по ОКЕИ

24.02.2011

ИФНС РОССИИ  
ПО г. МОСКВЕ

КОДЫ		
0710002		
2010	12	31
74489887		
7704532822		
64.20.11		
67	16	
384		


Показатель		За отчетный период	За аналогичный период предыдущего года
наименование	код		
1	2	3	4
<b>Доходы и расходы по обычным видам деятельности</b>			
Выручка (нетто) от продажи товаров, продукции, работ, услуг (за минусом налога на добавленную стоимость, акцизов и аналогичных обязательных платежей)	010	-	-
Себестоимость проданных товаров, продукции, работ, услуг	020	-	-
Валовая прибыль	029	-	-
Коммерческие расходы	030	-	-
Управленческие расходы	040	(277)	(282)
Прибыль (убыток) от продаж	050	(277)	(282)
<b>Прочие доходы и расходы</b>			
Проценты к получению	060	89 751	-
Проценты к уплате	070	-	-
Доходы от участия в других организациях	080	-	-
Прочие доходы	090	-	121 249
Прочие расходы	100	(5 517 973)	(3)
<b>Прибыль (убыток) до налогообложения</b>	<b>140</b>	<b>(5 428 499)</b>	<b>120 964</b>
Отложенные налоговые активы	141	-	-
Отложенные налоговые обязательства	142	-	-
Текущий налог на прибыль	150	(17 852)	(24 193)
	180	-	-
<b>Чистая прибыль (убыток) отчетного периода</b>	<b>190</b>	<b>(5 446 351)</b>	<b>96 771</b>
<b>СПРАВОЧНО:</b>			
Постоянные налоговые обязательства (активы)	200	1 103 552	-
Базовая прибыль (убыток) на акцию	201	-	-
Разводненная прибыль (убыток) на акцию	202	-	-

РАСШИФРОВКА ОТДЕЛЬНЫХ ПРИБЫЛЕЙ И УБЫТКОВ					
Показатель		За отчетный период		За аналогичный период предыдущего года	
наименование	код	прибыль	убыток	прибыль	убыток
1	2	3	4	5	6
Штрафы, пени и неустойки, признанные или по которым получены решения суда (арбитражного суда) об их взыскании	210	-	-	-	-
Прибыль (убыток) прошлых лет	220	-	-	-	-
Возмещение убытков, причиненных неисполнением или ненадлежащим исполнением обязательств	230	-	-	-	-
Курсовые разницы по операциям в иностранной валюте	240	-	-	-	-
Отчисления в оценочные резервы	250	X	1 103 552	X	-
Списание дебиторских и кредиторских задолженностей, по которым истек срок исковой давности	260	-	-	-	-
	270	-	-	-	-

Руководитель *ИИ* Лившиц Ирина  
 (подпись) (расшифровка подписи) Яковлевна

Главный бухгалтер *С. Сапронова* Сапронова  
 (подпись) (расшифровка подписи) Светлана Игоревна

07 февраля 2011 г.



Ср. 24.01.11

**ОТЧЕТ ОБ ИЗМЕНЕНИЯХ КАПИТАЛА**

за Январь - Декабрь 2010г.

Форма №3 по ОКУД		КОДЫ		
Дата (год, месяц, число)		0710003		
		2010	12	31
Организация <u>Закрытое акционерное общество "Объединенные ТелеСистемы МГТС"</u>		74489887		
Идентификационный номер налогоплательщика		ИНН 7704532822		
Вид деятельности <u>Услуги связи</u>		по ОКВЭД 64.20.11		
Организационно-правовая форма / форма собственности		по ОКОП/ОКОС 67 16		
Закрытое акционерное общество / Частная		по ОКЕИ 384		
Единица измерения <u>в тыс. рублей</u>				

**I. Изменения капитала**

Показатель		Уставный капитал	Добавочный капитал	Резервный капитал	Нераспределенная прибыль (непокрытый убыток)	Итого
наименование	код					
1	2	3	4	5	6	7
Остаток на 31 декабря года, предшествующего предыдущему	010	6 499 341	-	447	109909	6 609 697
Остаток на 1 января предыдущего года	030	6 499 341	-	447	109909	6 609 697
Чистая прибыль	032	X	X	X	96771	96771
Дивиденды	033	X	X	X	-	-
Отчисления в резервный фонд	040	X	X	4839	(4 839)	-
Остаток на 31 декабря предыдущего года	070	6 499 341	-	5 286	201 841	6 706 468
<b>2010</b>						
<i>(отчетный год)</i>						
Изменения в учетной политике	071	X	X	X	-	-
Результат от переоценки объектов основных средств	072	X	-	X	-	-
	080	X	-	-	-	-
Остаток на 1 января отчетного года	100	6 499 341	-	5 286	201 841	6 706 468
Результат от пересчета иностранных валют	101	X	-	X	X	-
Чистая прибыль	102	X	X	X	(5 446 351)	(5 446 351)
Дивиденды	103	X	X	X	-	-
Отчисления в резервный фонд	110	X	X	-	-	-

1	2	3	4	5	6	7
<b>Увеличение величины капитала за счет:</b>						
дополнительного выпуска акций	121	-	X	X	X	-
увеличения номинальной стоимости акций	122	-	X	X	X	-
реорганизации юридического лица	123	-	X	X	-	-
	124	-	-	-	-	-
<b>Уменьшение величины капитала за счет:</b>						
уменьшения номинала акций	131	-	X	X	X	-
уменьшения количества акций	132	-	X	X	X	-
реорганизации юридического лица	133	-	X	X	-	-
	134	-	-	-	-	-
Остаток на 31 декабря отчетного года	140	6 499 341	-	5 286	(5 244 509)	1 260 118

## II. Резервы


Показатель		Остаток	Поступило	Использовано	Остаток
наименование	код				
1	2	3	4	5	6
<b>Резервы, образованные в соответствии с законодательством:</b>					
<i>(наименование резерва)</i>					
данные предыдущего года	151	-	-	-	-
данные отчетного года	152	-	-	-	-
<b>Резервы, образованные в соответствии с учредительными документами:</b>					
<b>Резервы, образованные в соответствии с учредительными документами</b>					
<i>(наименование резерва)</i>					
данные предыдущего года	161	-	-	-	-
данные отчетного года	162	5 286	-	-	5 286
<b>Оценочные резервы:</b>					
<b>Резерв на обесценение фин. вложений</b>					
<i>(наименование резерва)</i>					
данные предыдущего года	171	-	-	-	-
данные отчетного года	172	-	5 517 760	-	5 517 760
<b>Резервы предстоящих расходов:</b>					
<i>(наименование резерва)</i>					
данные предыдущего года	181	-	-	-	-
данные отчетного года	182	-	-	-	-

## СПРАВКИ

Показатель		Остаток на начало отчетного года		Остаток на конец отчетного периода	
наименование	код	3		5	
1	2	3		5	
1) Чистые активы	200	6 706 468		1 260 117	
		Из бюджета		Из внебюджетных фондов	
		за отчетный год	за предыдущий год	за отчетный год	за предыдущий год
		3	4	5	6
2) Получено на:					
расходы по обычным видам деятельности - всего	210	-	-	-	-
в том числе:					
	211	-	-	-	-
	212	-	-	-	-
	213	-	-	-	-
капитальные вложения во внеоборотные активы	220	-	-	-	-
в том числе:					
	221	-	-	-	-
	222	-	-	-	-
	223	-	-	-	-

Руководитель Ирина Яковлевна (подпись) Лившиц Ирина Яковлевна (расшифровка подписи)  
 Главный бухгалтер Светлана Игоревна (подпись) Сапронова Светлана Игоревна (расшифровка подписи)

07 февраля 2011 г.



09.02.2011

**ОТЧЕТ О ДВИЖЕНИИ ДЕНЕЖНЫХ СРЕДСТВ**

за Январь - Декабрь 2010г.

Форма №4 по ОКУД

Дата (год, месяц, число)

КОДЫ		
0710004		
2010	12	31
74489887		
7704532822		
64.20.11		
67	16	
384		

Организация Закрытое акционерное общество "Объединенные ТелеСистемы МГТС" по ОКПО

Идентификационный номер налогоплательщика \_\_\_\_\_ ИНН

Вид деятельности Услуги связи по ОКВЭД

Организационно-правовая форма / форма собственности \_\_\_\_\_ по ОКОПФ/ОКФС

Закрытое акционерное общество / Частная \_\_\_\_\_ по ОКЕИ


Единица измерения в тыс. рублей

14.02.2011  
ИФНС РОССИИ


Показатель наименование	код	За отчетный	За аналогичный период
		период	предыдущего года
1	2	3	4
Остаток денежных средств на начало отчетного года	010	22 443	7 511
<b>Движение денежных средств по текущей деятельности</b>			
Средства, полученные от покупателей, заказчиков	020	-	-
	030	-	-
Прочие доходы	110	-	-
Денежные средства, направленные:	120	(17 141)	(28 216)
на оплату приобретенных товаров, работ, услуг, сырья и иных оборотных активов	150	(193)	(201)
на оплату труда	160	(70)	(68)
на выплату дивидендов, процентов	170	-	-
на расчеты по налогам и сборам	180	(16 865)	(27 923)
	181	-	-
на прочие расходы	190	(13)	(24)
Чистые денежные средства от текущей деятельности	200	(17 141)	(28 216)
<b>Движение денежных средств по инвестиционной деятельности</b>			
Выручка от продажи объектов основных средств и иных внеоборотных активов	210	-	-
Выручка от продажи ценных бумаг и иных финансовых	220	-	-
Полученные дивиденды	230	-	-
Полученные проценты	240	160 428	-
Поступления от погашения займов, предоставленных другим организациям	250	3 000	43 148
	260	-	-
Приобретение дочерних организаций	280	-	-
Приобретение объектов основных средств, доходных вложений в материальные ценности и нематериальных активов	290	-	-
Приобретение ценных бумаг и иных финансовых вложений	300	-	-
Займы, предоставленные другим организациям	310	-	-
	320	-	-
Чистые денежные средства от инвестиционной деятельности	340	163 428	43 148

1	2	3	4
<b>Движение денежных средств по финансовой деятельности</b>			
Поступления от эмиссии акций или иных долевых бумаг	350	-	-
Поступления от займов и кредитов, предоставленных другими организациями	360	-	-
	370	-	-
Погашение займов и кредитов (без процентов)	390	-	-
Погашение обязательств по финансовой аренде	400	-	-
	410	-	-
<b>Чистые денежные средства от финансовой деятельности</b>	430	-	-
Чистое увеличение (уменьшение) денежных средств и их эквивалентов	440	146 287	14 932
<b>Остаток денежных средств на конец отчетного периода</b>	450	168 730	22 443
Величина влияния изменений курса иностранной валюты по отношению к рублю	460	-	-

Руководитель  Лившиц Ирина Яковлевна  
 (подпись) (расшифровка подписи)

Главный бухгалтер  Сапронова Светлана Игоревна  
 (подпись) (расшифровка подписи)

25 января 2011 г.





отп 24.02.11

**ПРИЛОЖЕНИЕ К БУХГАЛТЕРСКОМУ БАЛАНСУ**

за Январь - Декабрь 2010г.

Форма №5 по ОКУД		КОДЫ		
		0710005		
Дата (год, месяц, число)		2010	12	31
Организация <u>Закрытое акционерное общество "Объединенные ТелеСистемы МГТС"</u>		74489887		
Идентификационный номер налогоплательщика		ИНН 7704532822		
Вид деятельности <u>Услуги связи</u>		по ОКВЭД 64.20.11		
Организационно-правовая форма / форма собственности		по ОКОПФ/ОКФС		
<u>Закрытое акционерное общество / Частная</u>		67	16	
Единица измерения <u>в тыс. рублей</u>		по ОКЕИ 384		

**Финансовые вложения**

ФНС РОССИИ № 24.02.10 Форма 0710005 с. 1

Показатель	код	Долгосрочные		Краткосрочные	
		на начало отчетного года	на конец отчетного периода	на начало отчетного года	на конец отчетного периода
1	2	3	4	5	6
Вклады в уставные (складочные) капиталы других организаций - всего	510	5 518 278	5 518 278	-	-
в том числе дочерних и зависимых хозяйственных обществ	511	-	-	-	-
Государственные и муниципальные ценные бумаги	515	-	-	-	-
Ценные бумаги других организаций - всего	520	-	-	-	-
в том числе долговые ценные бумаги (облигации, векселя)	521	-	-	-	-
Предоставленные займы	525	1 073 000	1 070 000	-	-
Депозитные вклады	530	-	-	-	-
Прочие	535	-	-	-	-
<b>Итого</b>	<b>540</b>	<b>6 591 278</b>	<b>6 588 278</b>	-	-
Из общей суммы финансовые вложения, имеющие текущую рыночную стоимость:					
Вклады в уставные (складочные) капиталы других организаций - всего	550	-	-	-	-
в том числе дочерних и зависимых хозяйственных обществ	551	-	-	-	-
Государственные и муниципальные ценные бумаги	555	-	-	-	-
Ценные бумаги других организаций - всего	560	-	-	-	-
в том числе долговые ценные бумаги (облигации, векселя)	561	-	-	-	-
Прочие	565	-	-	-	-
<b>Итого</b>	<b>570</b>	-	-	-	-
<b>СПРАВОЧНО.</b>					
По финансовым вложениям, имеющим текущую рыночную стоимость, изменение стоимости в результате корректировки оценки	580	-	-	-	-
По долговым ценным бумагам разница между первоначальной стоимостью и номинальной стоимостью отнесена на финансовый результат отчетного периода	590	-	-	-	-

## Дебиторская и кредиторская задолженность

Показатель		Остаток на начало отчетного года	Остаток на конец отчетного периода
наименование	код		
1	2	3	4
<b>Дебиторская задолженность:</b>			
краткосрочная - всего	610	1 912	21 401
в том числе:			
расчеты с покупателями и заказчиками	611	-	-
авансы выданные	612	17	51
прочая	613	1 895	21 350
долгосрочная - всего	620	91 352	-
в том числе:			
расчеты с покупателями и заказчиками	621	-	-
авансы выданные	622	-	-
прочая	623	91 352	-
<b>Итого</b>	<b>630</b>	<b>93 264</b>	<b>21 401</b>
<b>Кредиторская задолженность:</b>			
кр	640	518	532
в том числе:			
расчеты с поставщиками и подрядчиками	641	-	5
авансы полученные	642	-	-
расчеты по налогам и сборам	643	-	-
кредиты	644	-	-
займы	645	-	-
прочая	646	518	527
дс	650	-	-
в том числе:			
кредиты	651	-	-
займы	652	-	-
	653	-	-
<b>Итого</b>	<b>680</b>	<b>518</b>	<b>532</b>

## Расходы по обычным видам деятельности (по элементам затрат)

Показатель		За отчетный год	За предыдущий год
наименование	код		
1	2	3	4
Материальные затраты	710	-	-
Затраты на оплату труда	720	80	78
Отчисления на социальные нужды	730	21	20
Амортизация	740	-	-
Прочие затраты	750	175	184
<b>Итого по элементам затрат</b>	<b>760</b>	<b>277</b>	<b>282</b>
Изменение остатков (прирост [+], уменьшение [-]):			
незавершенного производства	765	-	-
расходов будущих периодов	766	(2)	1
резервов предстоящих расходов	767	-	-

Руководитель

(подпись)

25 января 2011 г.

Лившиц Ирина  
Яковлевна

(расшифровка подписи)

Главный бухгалтер

(подпись)

Сапронова

Светлана Игоревна

(расшифровка подписи)

